



# POKJA BUNDA PAUD

**Direktorat Pendidikan Anak Usia Dini**

**Direktorat Jenderal Pendidikan Anak Usia Dini, Pendidikan Dasar,  
dan Pendidikan Menengah**

**KEMENTERIAN PENDIDIKAN, KEBUDAYAAN, RISET, dan TEKNOLOGI**

**2023**

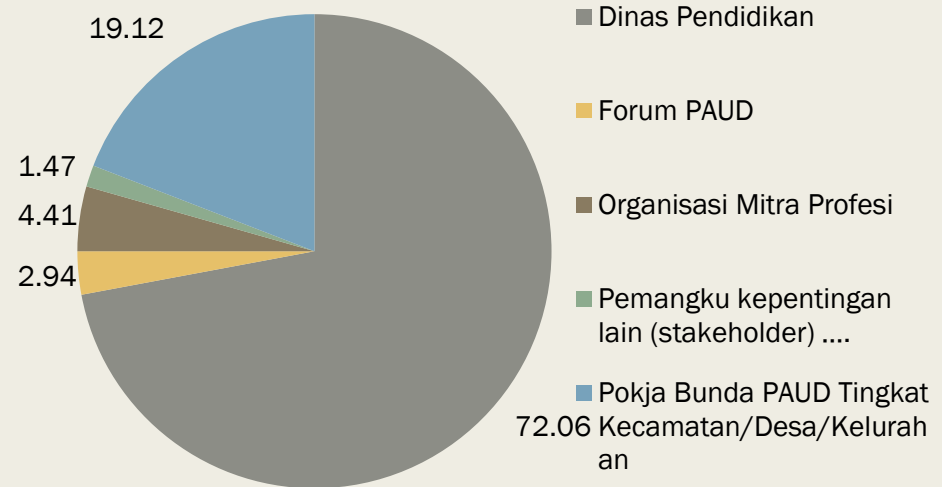
# Sebaran Daerah Pokja Bunda PAUD

| No. | Provinsi                   | Jumlah Kab/Kota | No. | Provinsi            | Jumlah Kab/Kota | No. | Provinsi          | Jumlah Kab/Kota |
|-----|----------------------------|-----------------|-----|---------------------|-----------------|-----|-------------------|-----------------|
| 1.  | Bali                       | 1               | 11. | Kalimantan Barat    | 2               | 21. | Papua Barat       | 1               |
| 2.  | Bangka Belitung            | 5               | 12. | Kalimantan Selatan  | 2               | 22. | Papua Tengah      | 2               |
| 3.  | Banten                     | 1               | 13. | Kalimantan Timur    | 1               | 23. | Sulawesi Selatan  | 7               |
| 4.  | Bengkulu                   | 1               | 14. | Kepulauan Riau      | 1               | 24. | Sulawesi Tengah   | 2               |
| 5.  | Daerah Istimewa Yogyakarta | 1               | 15. | Lampung             | 2               | 25. | Sulawesi Tenggara | 5               |
| 6.  | Gorontalo                  | 1               | 16. | Maluku              | 2               | 26. | Sulawesi Utara    | 2               |
| 7.  | Jambi                      | 1               | 17. | Maluku Utara        | 1               | 27. | Sumatera Barat    | 3               |
| 8.  | Jawa Barat                 | 2               | 18. | Nusa Tenggara Barat | 3               | 28. | Sumatera Selatan  | 2               |
| 9.  | Jawa Tengah                | 4               | 19. | Nusa Tenggara Timur | 3               | 29. | Sumatera Utara    | 4               |
| 10. | Jawa Timur                 | 5               | 20. | Papua               | 1               |     |                   |                 |

Terdapat 68 responden Pokja Bunda PAUD Kab/kota yang tersebar di 29 Provinsi

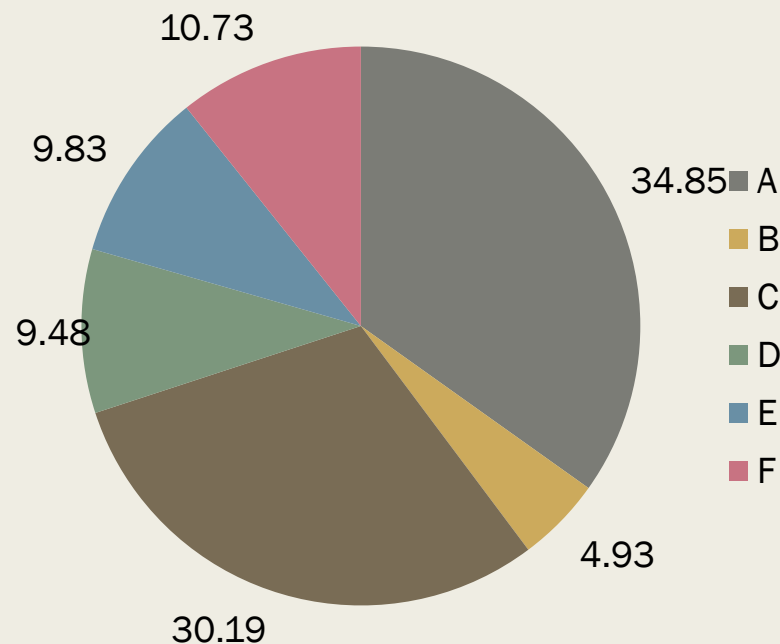
## Asal Instansi PokJa Bunda PAUD (RESPONDEN)

| No. | Asal Instansi            | Frekuensi |
|-----|--------------------------|-----------|
| 1.  | Dinas Pendidikan         | 72.06%    |
| 2.  | Forum PAUD               | 2.94%     |
| 3.  | Organisasi Mitra Profesi | 4.41%     |
| 4.  | Pemangku Kepentingan     | 1.47%     |
| 5.  | Pokja Bunda PAUD         | 19.12%    |



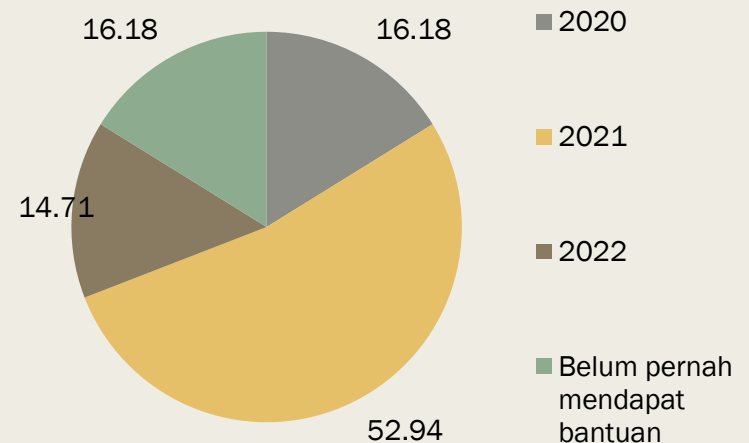
## Jabatan pada Pokja Bunda PAUD (Responden)

|   | Jabatan                       | Persentase |
|---|-------------------------------|------------|
| A | Ketua Pokja Bunda Paud        | 34.85%     |
| B | Wakil ketua Pokja Bunda Paud  | 4.93%      |
| C | Sekretaris Pokja Bunda Paud   | 30.19%     |
| D | Bendahara Pokja Bunda Paud    | 9.48%      |
| E | Ketua Bidang Pokja Bunda PAUD | 9.83%      |
| F | Anggota Pokja Bunda Paud      | 10.73%     |



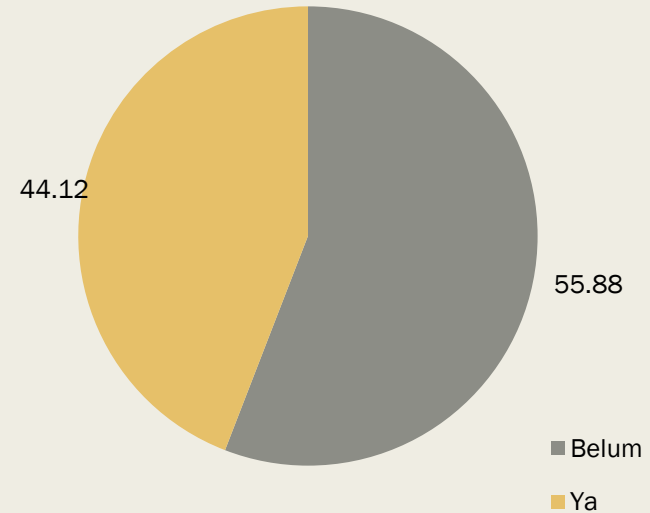
## Tahun Pokja Bunda PAUD mendapatkan Bantuan Pemerintah

| No. | Tahun Bantuan                 | Frekuensi |
|-----|-------------------------------|-----------|
| 1.  | 2020                          | 16.8%     |
| 2.  | 2021                          | 52.94%    |
| 3.  | 2022                          | 14.71%    |
| 4.  | Belum Pernah Mendapat Bantuan | 16.18%    |



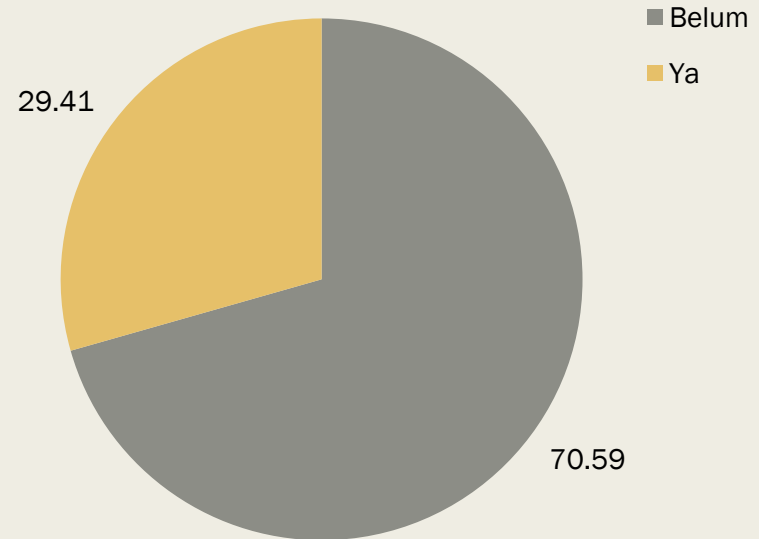
## Daerah yang memiliki Peraturan Standar Pelayanan Minimal (SPM) PAUD dalam bentuk Peraturan Bupati/Walikota

| No. | Peraturan Bupati/Walikota tentang SPM PAUD     | Frekuensi |
|-----|--|-----------|
| 1.  | Daerah yang memiliki peraturan bupati/walikota | 44.12%    |
| 2.  | Belum memiliki peraturan bupati/walikota       | 55.88%    |



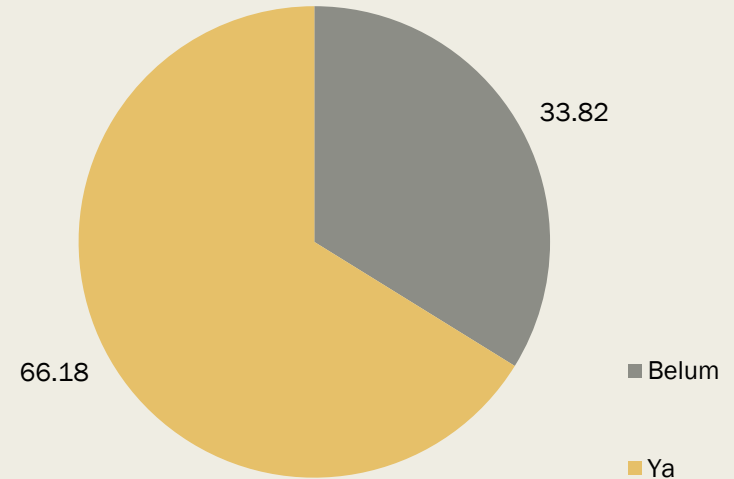
## Daerah yang memiliki Peraturan PAUD berkualitas dalam bentuk Peraturan Bupati/Walikota

| No. | Peraturan Bupati/Walikota tentang PAUD Berkualitas                      | Frekuensi |
|-----|---|-----------|
| 1.  | Daerah yang memiliki peraturan bupati/walikota tentang PAUD berkualitas | 29.41%    |
| 2.  | Belum memiliki peraturan bupati/walikota tentang PAUD berkualitas       | 70.59%    |



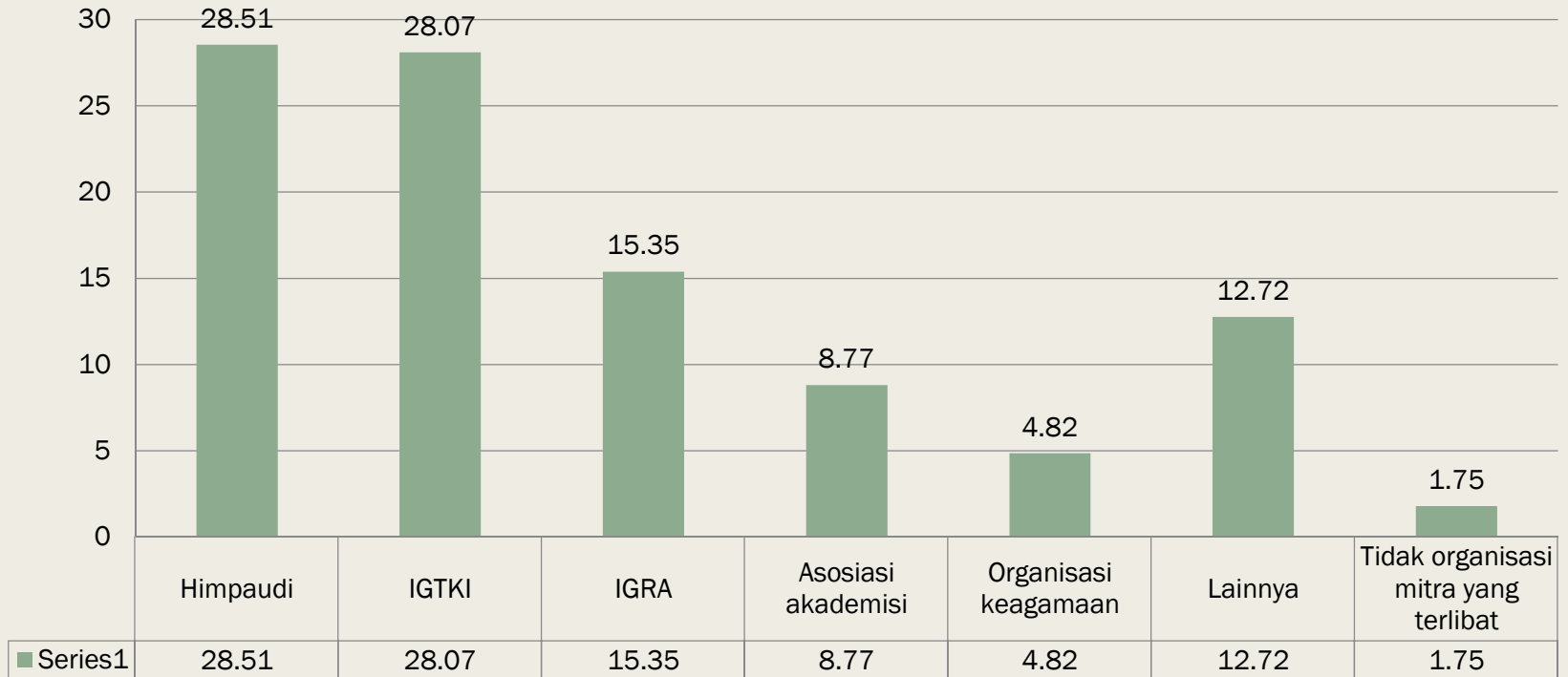
## Daerah yang memiliki Peraturan PAUD HI dalam bentuk Peraturan Bupati/Walikota

| No | Peraturan Bupati/Walikota tentang PAUD HI                      | Frekuensi |
|----|--|-----------|
| 1. | Daerah yang memiliki peraturan bupati/walikota tentang PAUD HI | 66.18%    |
| 2. | Belum memiliki peraturan bupati/walikota tentang PAUD HI       | 33.82%    |



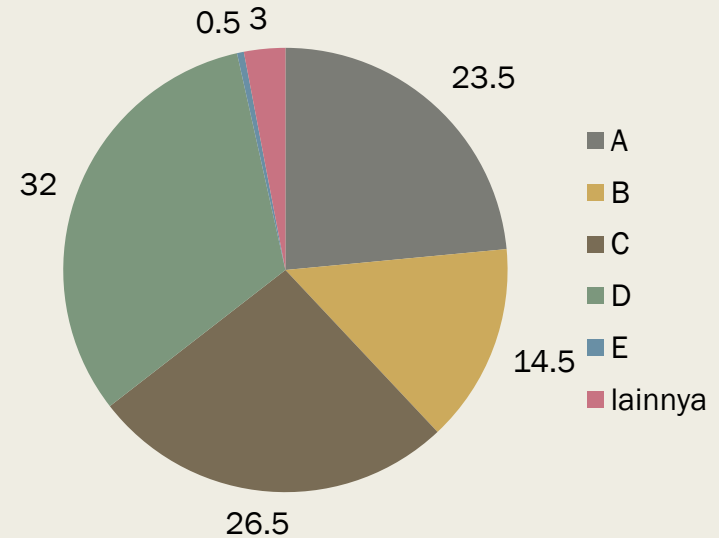


# Keterlibatan Organisasi Mitra pada kegiatan Pokja Bunda PAUD

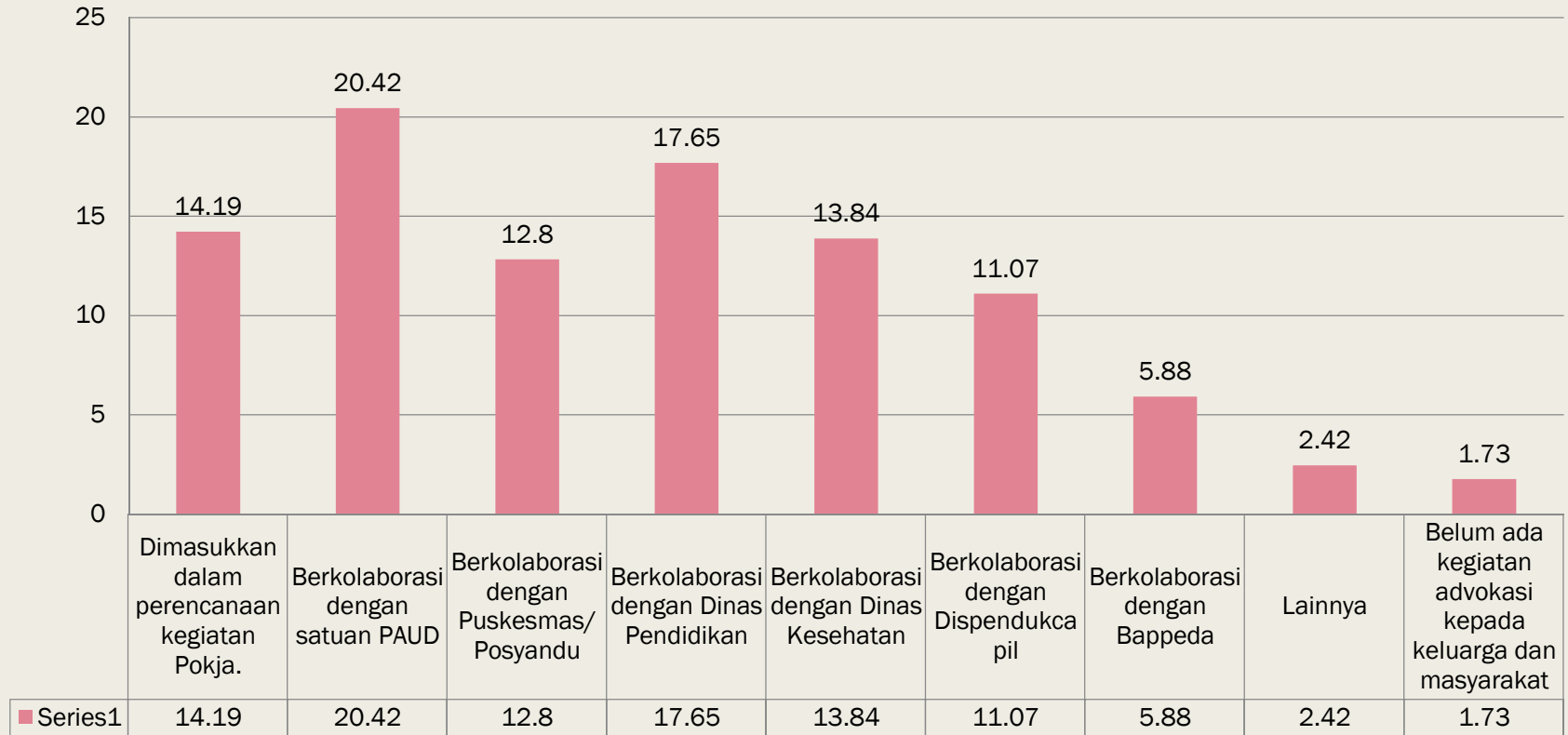


## Materi Advokasi Kepada Keluarga dan Masyarakat oleh Pokja Bunda PAUD

|   |   |       |
|---|---|-------|
| A | Pentingnya PAUD sebagai kesempatan yang tak kembali bagi anak.  | 23.5% |
| B | Jenjang pondasi pendidikan dasar bagi anak.   | 14.5% |
| C | Kemitraan satuan pendidikan dengan orangtua/wali Untuk mewujudkan keselarasan pendidikan dan pengasuhan di satuan dan di rumah. | 26.5% |
| D | Penguatan peran orang tua/wali agar terlibat di satuan pendidikan.  | 32%   |
| E | Belum ada kegiatan advokasi.  | 0.5%  |
|   | Lainnya   | 3%    |

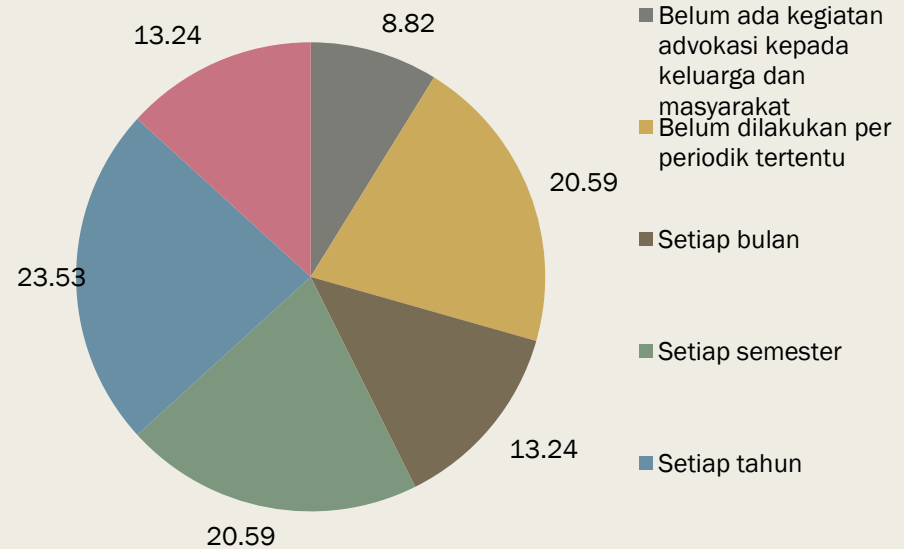


## Kolaborasi Pokja Bunda PAUD dalam upaya Advokasi Kepada Keluarga dan Masyarakat :



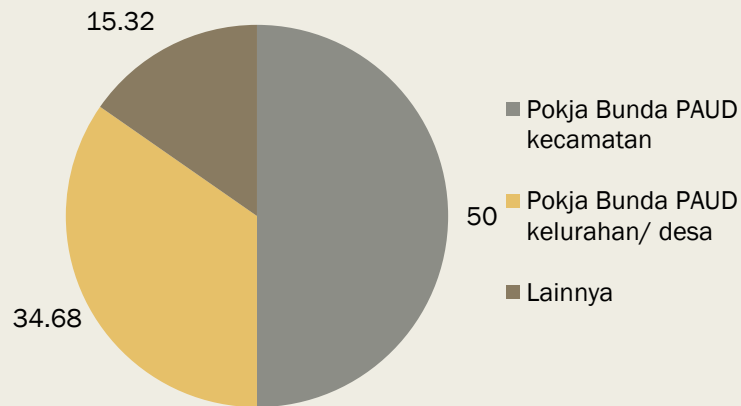
## Periode waktu pelaksanaan Advokasi Kepada Keluarga dan Masyarakat yang dilaksanakan

| No. | Waktu Pelaksanaan            | Frekuensi |
|-----|------------------------------|-----------|
| 1.  | Belum ada kegiatan advokasi  | 8.82%     |
| 2.  | Belum dilakukan per periodik | 20.59%    |
| 3.  | Setiap bulan                 | 13.24%    |
| 4.  | Setiap semester              | 20.59%    |
| 5.  | Setiap tahun                 | 23.53%    |
| 6.  | Lainnya                      | 13.24%    |



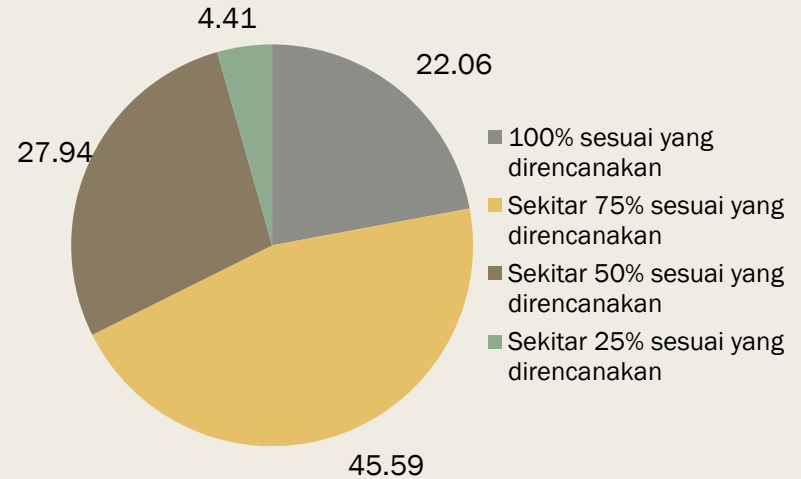
## Koordinasi Kegiatan Advokasi Kepada Keluarga dan Masyarakat oleh Pokja Bunda PAUD

| No. | Koordinasi Kegiatan             | Frekuensi |
|-----|---------------------------------|-----------|
| 1.  | Pokja bunda PAUD Kecamatan      | 50%       |
| 2.  | Pokja bunda PAUD Kelurahan/Desa | 34.68%    |
| 3.  | Lainnya                         | 15.32%    |

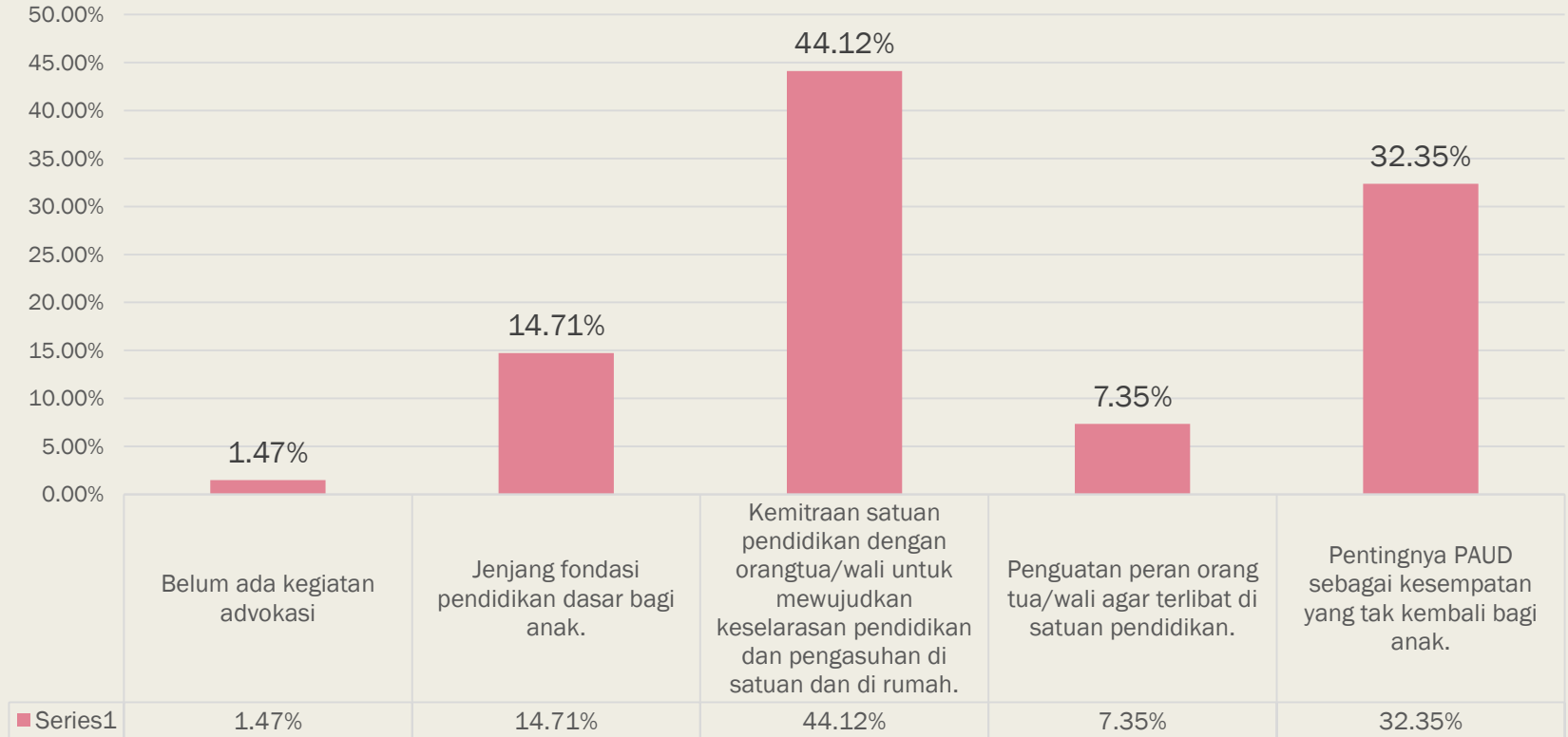


## Kegiatan advokasi kepada keluarga dan masyarakat oleh Pokja Bunda PAUD yang sesuai dengan perencanaan

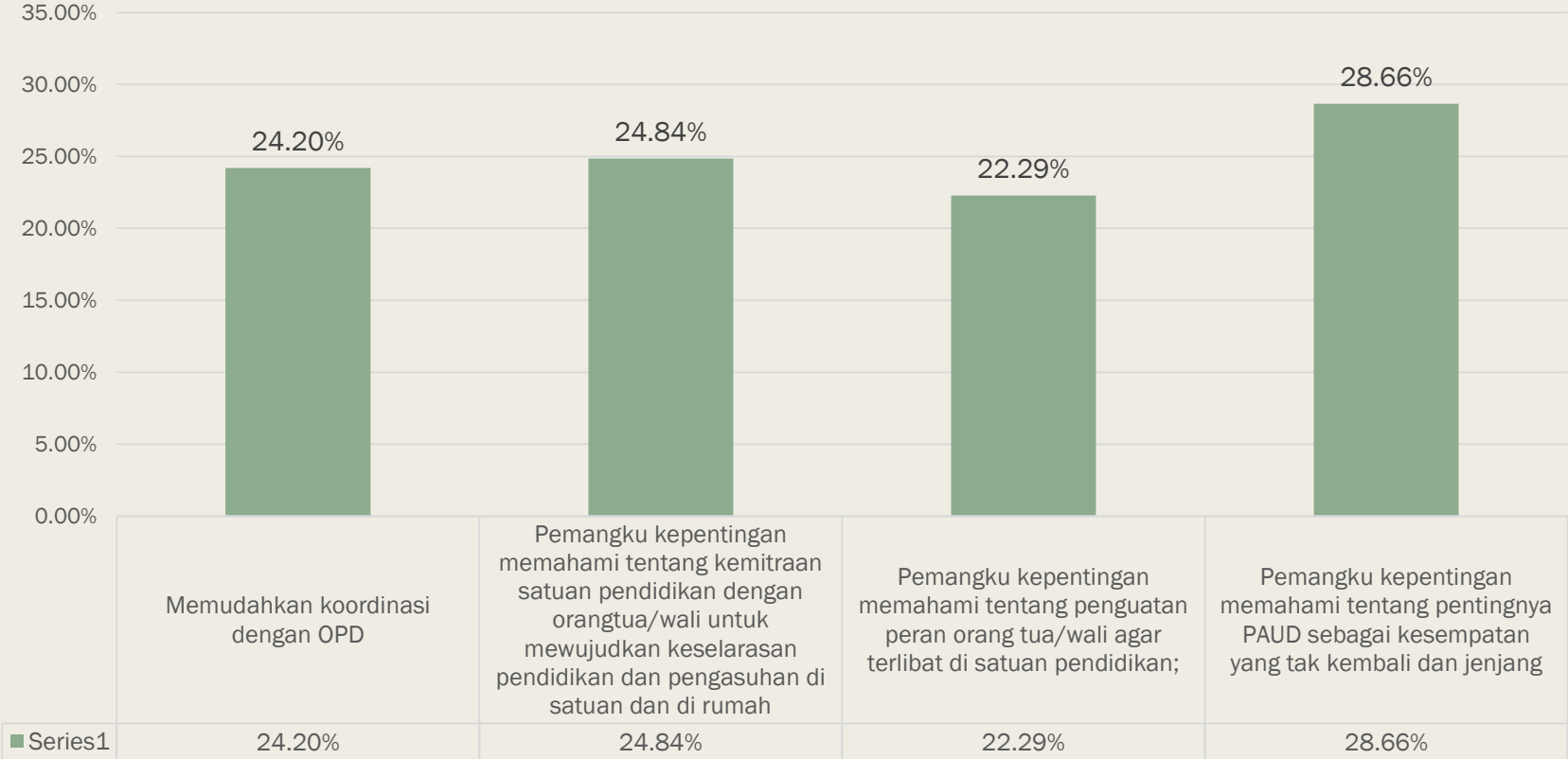
| No. | Kegiatan Pokja Bunda PAUD | Frekuensi |
|-----|---------------------------|-----------|
| 1.  | 100% sesuai               | 22.06%    |
| 2.  | 75% sesuai                | 45.59%    |
| 3.  | 50% sesuai                | 27.94%    |
| 4.  | 25% sesuai                | 4.41%     |



# Materi advokasi kepada keluarga dan masyarakat yang Dibutuhkan Satuan PAUD

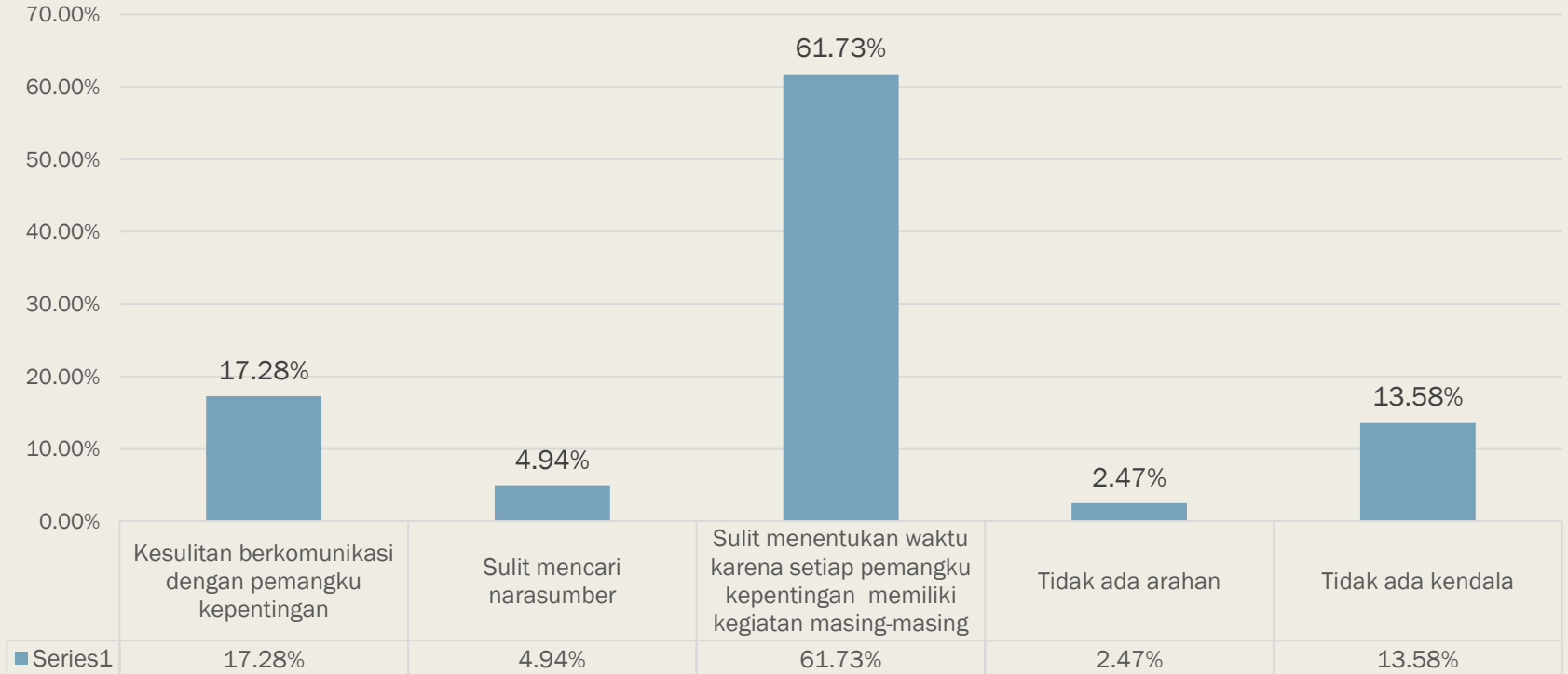


# Manfaat Advokasi kepada Pemangku Kepentingan (OPD) yang dilakukan oleh Pokja Bunda PAUD



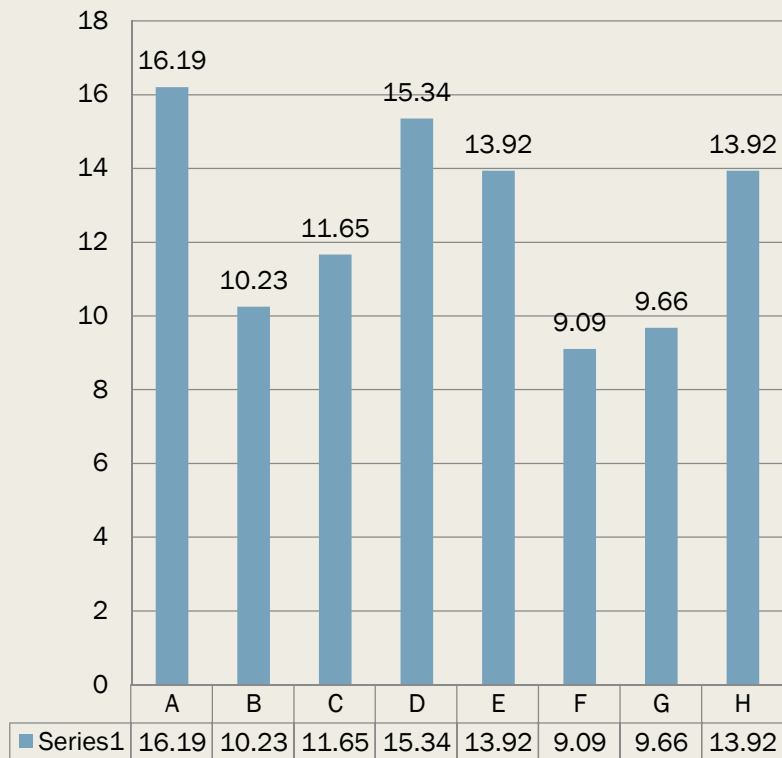


# Kendala Advokasi Keluarga dan Masyarakat yang dirasakan oleh Pokja Bunda PAUD



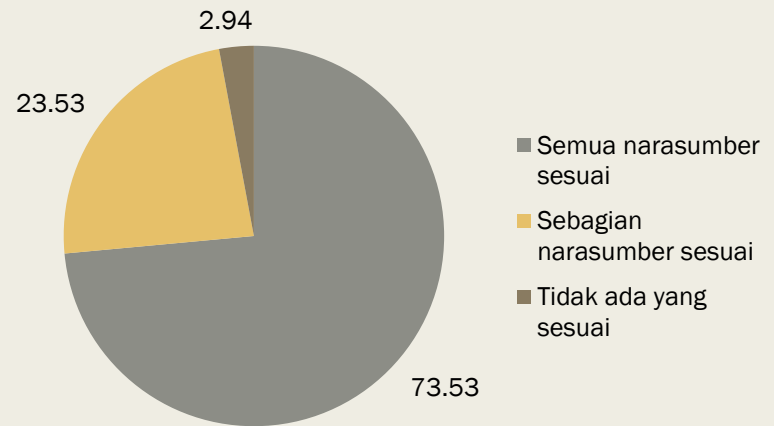
## Materi pada kegiatan Penguatan Kapasitas Pokja Bunda PAUD

|   |   |        |
|---|---|--------|
| A | Siapakah Bunda PAUD dan Pokja Bunda PAUD?                         | 16.19% |
| B | PAUD- Kesempatan yang Tak Kembali dan Apa yang Kita Tuju          | 10.32% |
| C | Bagaimana Strategi Peningkatan Akses: SPM dan 1 Desa 1 PAUD       | 11.65% |
| D | Apa Yang Dimaksud PAUD Berkualitas                                | 15.34% |
| E | Mengapa Kemitraan antara Satuan PAUD dengan Orang Tua Itu Penting | 13.92% |
| F | Siapa Saja Yang Ada Dalam Ekosistem PAUD                          | 9.09%  |
| G | Bagaimana Membangun Kemitraan dan Melakukan Advokasi?             | 9.66%  |
| H | Program Kerja Pokja Bunda PAUD                                    | 13.92% |



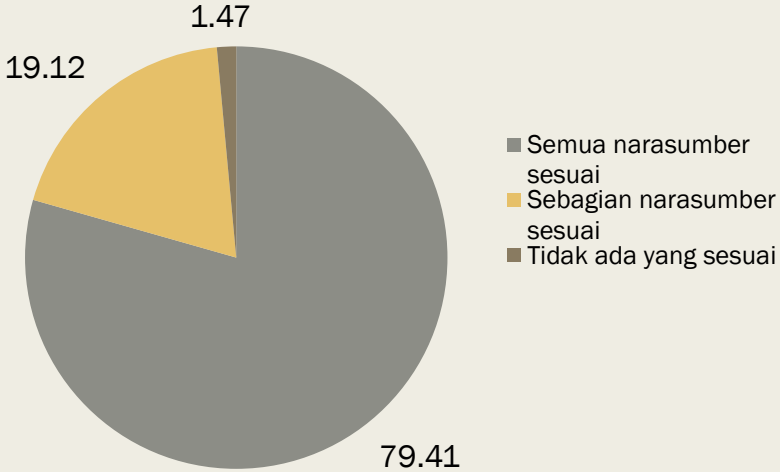
## Narasumber yang sesuai dengan Materi pada kegiatan Penguatan Kapasitas Pokja Bunda PAUD

| No. | Narasumber                 | Frekuensi |
|-----|----------------------------|-----------|
| 1.  | Semua Narasumber Sesuai    | 73.53%    |
| 2.  | Sebagian Narasumber Sesuai | 23.53%    |
| 3.  | Tidak Ada yang Sesuai      | 2.94%     |



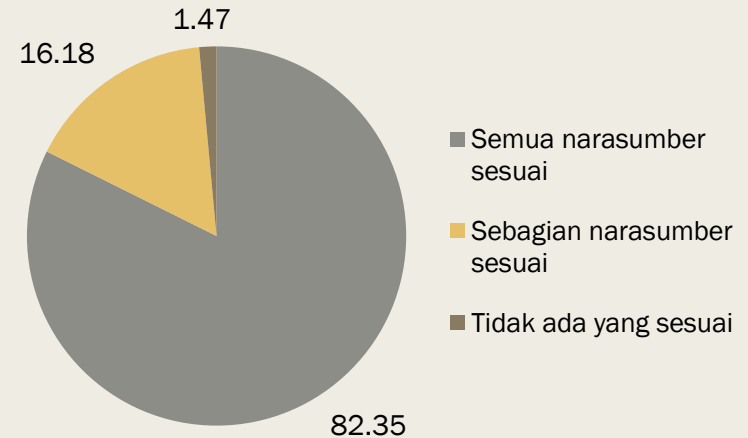
# Kesesuaian Waktu Pemberian Materi pada kegiatan Penguatan Kapasitas Pokja Bunda PAUD

| No. | Kesesuaian Waktu           | Frekuensi |
|-----|----------------------------|-----------|
| 1.  | Semua Narasumber Sesuai    | 79.41%    |
| 2.  | Sebagian Narasumber Sesuai | 19.12%    |
| 3.  | Tidak Ada yang Sesuai      | 1.47%     |



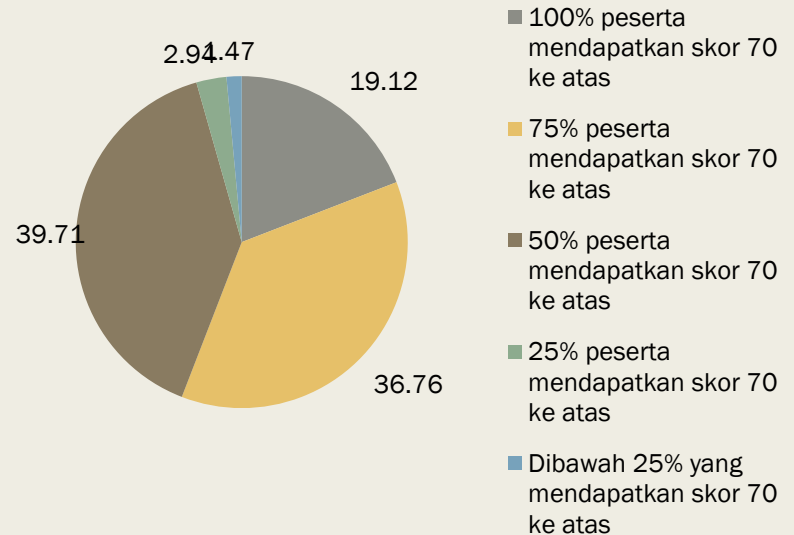
## Kesesuaian Materi Konsep PAUD HI/PAUD Berkualitas pada kegiatan Penguatan Kapasitas Pokja Bunda PAUD

| No. | Kesesuaian Materi          | Frekuensi |
|-----|----------------------------|-----------|
| 1.  | Semua Narasumber Sesuai    | 82.35%    |
| 2.  | Sebagian Narasumber Sesuai | 16.18%    |
| 3.  | Tidak Ada yang Sesuai      | 1.47%     |



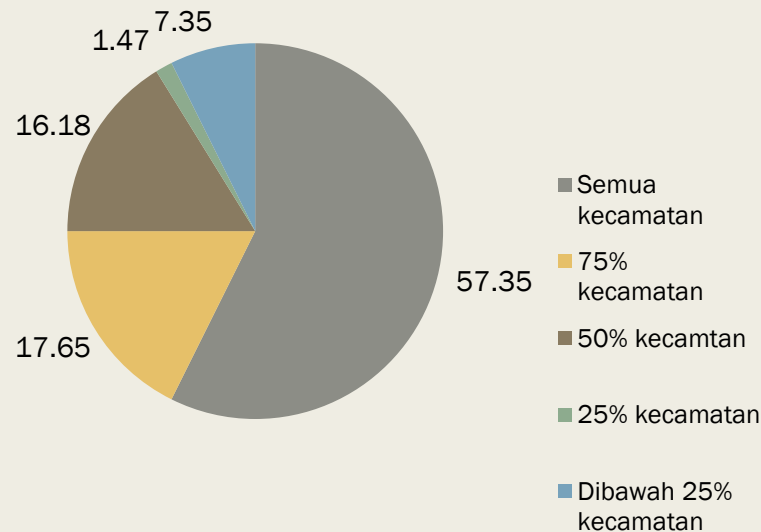
# Hasil Post Test pada kegiatan Penguatan Kapasitas Pokja Bunda PAUD

| No. | Hasil Post Test                                 | Frekuensi |
|-----|---|-----------|
| 1.  | 100% peserta mendapatkan skor 70 ke atas        | 19.12%    |
| 2.  | 75% peserta mendapatkan skor 70 ke atas         | 36.76%    |
| 3.  | 50% peserta mendapatkan skor 70 ke atas         | 39.71%    |
| 4.  | 25% peserta mendapatkan skor 70 ke atas         | 2.94%     |
| 5.  | Dibawah 25% peserta mendapatkan skor 70 ke atas | 1.47%     |



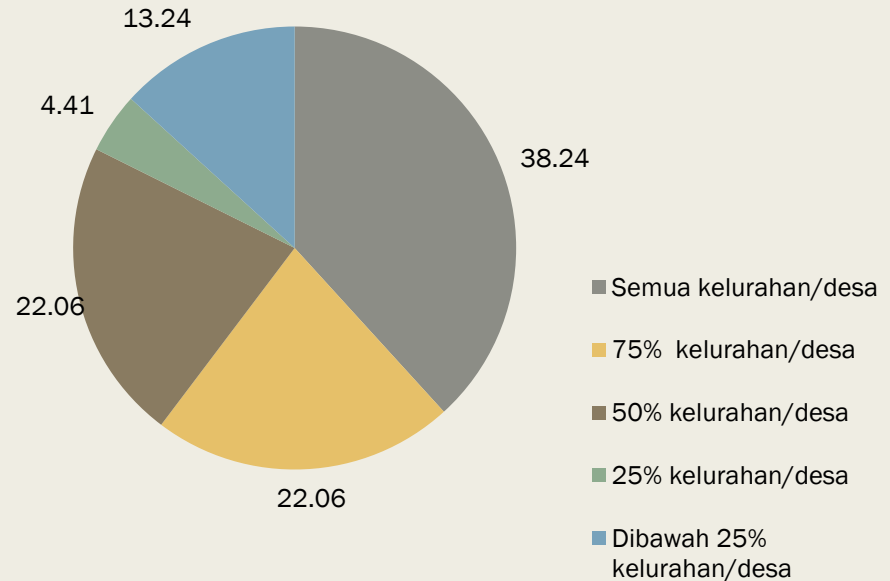
## Keterlibatan Pokja Bunda PAUD Tingkat Kecamatan pada kegiatan Penguatan Kapasitas Pokja Bunda PAUD

| No. | Peningkatan Kapasitas Pokja Bunda PAUD Tingkat Kecamatan | Frekuensi |
|-----|--|-----------|
| 1.  | Semua Kecamatan  | 7.35%     |
| 2.  | 75% Kecamatan  | 17.65%    |
| 3.  | 50% Kecamatan  | 16.18%    |
| 4.  | 25% Kecamatan  | 1.47%     |
| 5.  | Dibawah 25% Kecamatan                                    | 7.35%     |



## Keterlibatan Pokja Bunda PAUD Tingkat Kelurahan/desa pada kegiatan Penguatan Kapasitas Pokja Bunda PAUD

| No. | Peningkatan Kapasitas Pokja Bunda PAUD Tingkat Kelurahan/Desa | Frekuensi |
|-----|---|-----------|
| 1.  | Semua Kelurahan/Desa  | 38.24%    |
| 2.  | 75% Kelurahan/Desa  | 22.06%    |
| 3.  | 50% Kelurahan/Desa  | 22.06%    |
| 4.  | 25% Kelurahan/Desa  | 4.41%     |
| 5.  | Dibawah 25% Kelurahan/Desa                                    | 13.34%    |





# Kendala pada kegiatan Penguatan Kapasitas Pokja Bunda PAUD

