

# Panduan Rekomendasi Kegiatan Belajar Untuk Implementasi Kurikulum Merdeka Pada Platform Merdeka Mengajar

01 Juli 2022



**DUKUNGAN/STRATEGI  
KEMENDIKBUDRISTEK**

```
graph LR; A[DUKUNGAN/STRATEGI KEMENDIKBUDRISTEK] --- B[Seri Webinar]; A --- C[Pusat Layanan bantuan (Helpdesk)]; A --- D[Platform Merdeka Mengajar]; A --- E[Komunitas Belajar]; A --- F[Narasumber Berbagi Praktik Baik]; A --- G[Kerja sama dengan mitra pembangunan];
```

**Seri Webinar**

**Pusat Layanan bantuan (*Helpdesk*)**

**Platform Merdeka Mengajar**

**Komunitas Belajar**

**Narasumber Berbagi Praktik Baik**

**Kerja sama dengan mitra pembangunan**



# **Pengenalan Umum Platform Merdeka Mengajar**

**Platform Merdeka Mengajar adalah platform edukasi yang diluncurkan oleh Kemendikbudristek pada 11 Februari 2022 (Merdeka Belajar Episode 15) sebagai salah satu dukungan dalam Implementasi Kurikulum Merdeka**

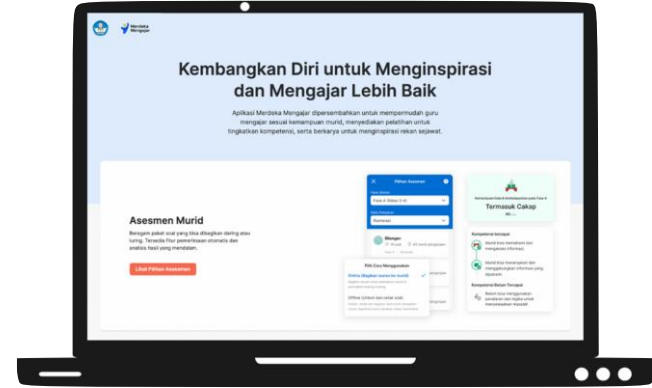
**Platform Merdeka Mengajar membantu pendidik dalam mendapatkan pemahaman referensi dan inspirasi untuk dapat menerapkan Kurikulum Merdeka.**



# Platform Merdeka Mengajar dapat diakses melalui aplikasi di gawai Android atau melalui laman situs



**Instal Aplikasi Merdeka Mengajar untuk gawai Android di Google Play Store**

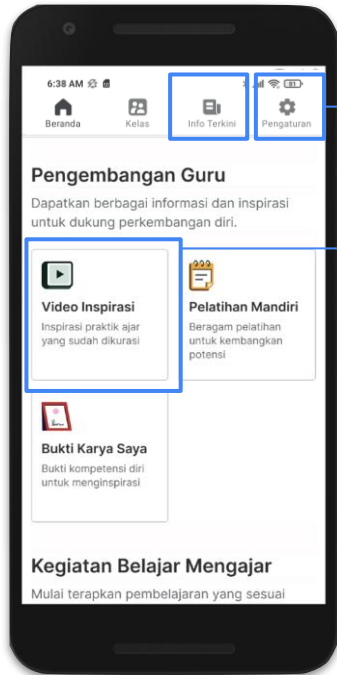


**Akses melalui laman situs <https://guru.kemdikbud.go.id/>**

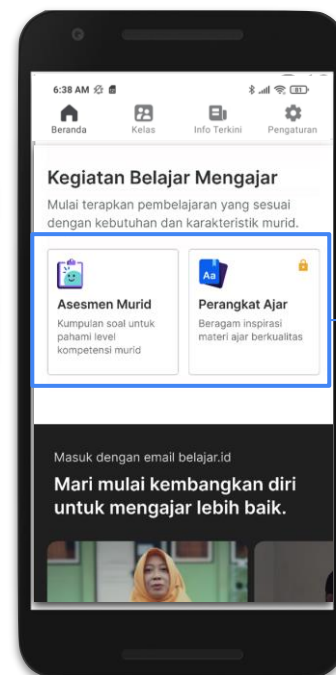
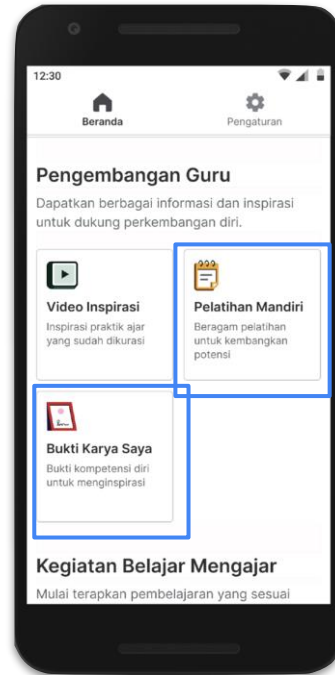
**Untuk dapat masuk ke beberapa menu Platform Merdeka Mengajar gunakan akun [Belajar.id](https://belajar.id) atau [madrasah.kemenag.go.id](https://madrasah.kemenag.go.id)**

# Pengguna dan Akses Platform Merdeka Mengajar

Platform Merdeka Mengajar diperuntukkan bagi para Guru, Kepala Sekolah dan tenaga kependidikan yang berkepentingan. Produk yang terdapat dalam Platform Merdeka Mengajar memiliki akses pengguna yang berbeda-beda, seperti dibawah ini :



**Non-Login Experience :**  
Untuk dapat mengakses Info Terkini, Pengaturan (di dalamnya ada pusat bantuan) & Video Inspirasi tidak diperlukan login



**Login Experience :**  
Untuk dapat mengakses Pelatihan Mandiri, Bukti Karya Saya, Asesmen Murid, Perangkat Ajar dan Membuat Kelas dibutuhkan login dengan belajar.id atau akun madrasah.kemendiknas.go.id

# Menu Pada Platform Merdeka Mengajar

## Video Inspirasi :

Terdapat kumpulan video inspiratif yang telah dikurasi

## Pelatihan Mandiri :

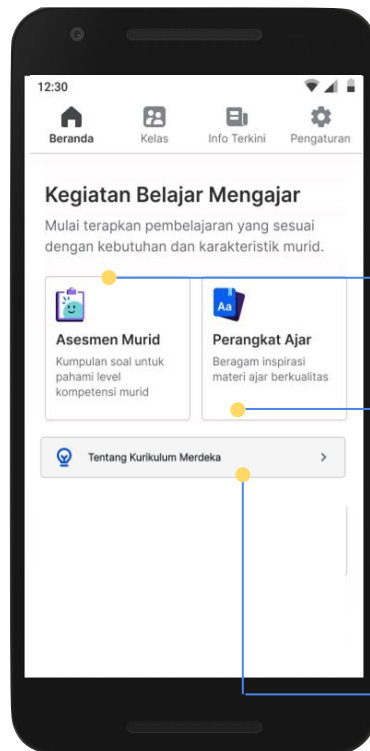
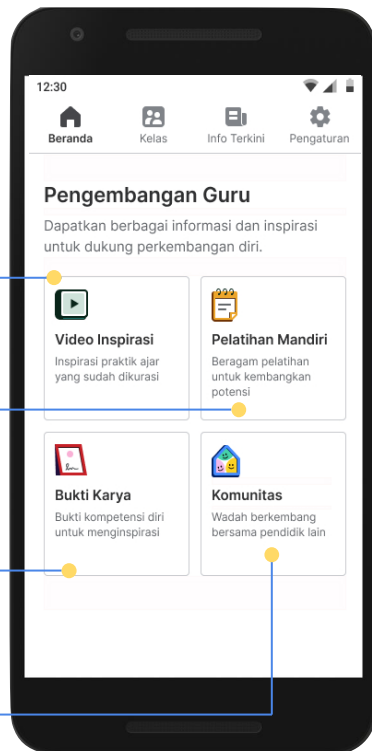
Berisi topik-topik pelatihan terkait Kurikulum Merdeka

## Bukti Karya:

Menu untuk membangun portofolio karya agar dapat saling berbagi inspirasi dengan sesama rekan pendidik

## Komunitas Belajar :

Wadah untuk belajar dari sesama rekan pendidik di seluruh Indonesia



## Asesmen Murid:

Alat bantu untuk dapat melakukan analisa awal pembelajaran literasi & numerasi

## Perangkat Ajar:

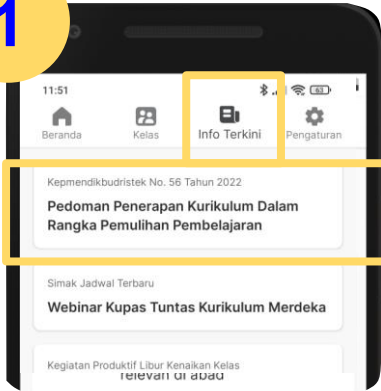
Tersedia ribuan referensi perangkat ajar berdasarkan mapel & fase

## Tentang Kurikulum Merdeka:

Berisi informasi lengkap mengenai prinsip dan dokumen-dokumen penting terkait Implementasi Kurikulum Merdeka seperti Panduan Pembelajaran & Asesmen, Capaian Pembelajaran (CP) & Contoh-contoh Alur Tujuan Pembelajaran (ATP)

# 3 Menu Utama Untuk Mulai Mempelajari Kurikulum Merdeka

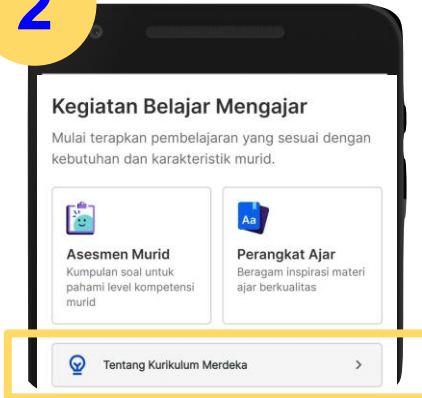
1



## Info Terkini

Membaca kebijakan terkait Kurikulum Merdeka :  
Kepmendikbudristek No. 56 Tahun 2022

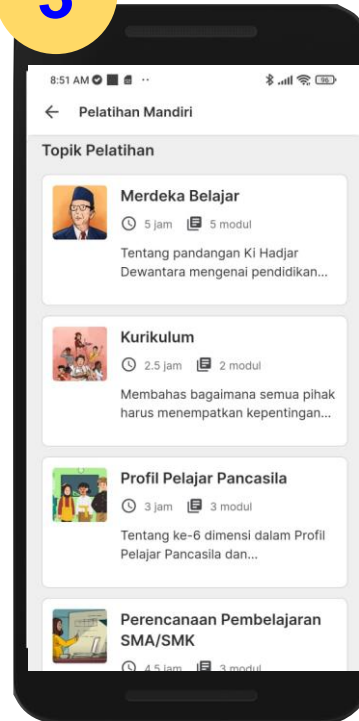
2



## Tentang Kurikulum Merdeka

Informasi prinsip & filosofi serta dokumen-dokumen penting seperti panduan, CP dan contoh ATP

3



## Pelatihan Mandiri

Untuk mempelajari Kurikulum Merdeka ada 7 topik yang dapat dipilih oleh Guru dan Tenaga Pendidik, yaitu:

1. Merdeka Belajar
2. Kurikulum Merdeka
3. Perencanaan Pembelajaran
4. Asesmen
5. Penyesuaian pembelajaran dengan karakteristik peserta didik
6. Profil Pelajar Pancasila
7. Proyek Penguatan Profil Pelajar Pancasila

**Topik ini bisa dipelajari secara bertahap. Pilih terlebih dahulu topik/modul yang sesuai dengan kebutuhan.**



# Rekomendasi **Lengkap** Kegiatan Belajar Bagi Satuan Pendidikan Pelaksana Implementasi Kurikulum Merdeka

Catatan : Materi pada dokumen ini dapat dipelajari secara individu, berkelompok ataupun dalam komunitas silahkan sesuaikan dengan gaya belajar Anda. Namun demikian, refleksi dan aksi nyata pada kegiatan Pelatihan Mandiri merupakan hasil karya individu (hindari plagiasi).

## 3 Pilihan Kategori Implementasi Kurikulum Merdeka

**Kategori Mandiri Belajar:** Satuan pendidikan menerapkan beberapa bagian dan prinsip Kurikulum Merdeka, dengan tetap menggunakan Kurikulum 2013 atau Kurikulum 2013 yang disederhanakan/ Kurikulum Darurat.

**Kategori Mandiri Berubah:** Satuan pendidikan mulai tahun ajaran 2022/2023 akan menerapkan Kurikulum Merdeka, menggunakan perangkat ajar yang disediakan dalam PMM sesuai dengan jenjang satuan pendidikan yaitu perangkat ajar untuk jenjang PAUD, kelas I, kelas IV, kelas VII, atau kelas X.

**Kategori Mandiri Berbagi:** Satuan pendidikan menerapkan Kurikulum Merdeka dengan melakukan pengembangan sendiri berbagai perangkat ajar pada satuan Pendidikan Anak Usia Dini PAUD, kelas I, kelas IV, kelas VII, atau kelas X mulai tahun ajaran 2022/2023.

# Alur Kegiatan Belajar Secara Mandiri Bagi Satuan Pendidikan (1)

## Materi 1 : Kebijakan Kurikulum Merdeka Secara Umum

### Tujuan:

1. Pendidik memahami aspek-aspek Kurikulum Merdeka secara umum
2. Pendidik memahami tiga pilihan implementasi Kurikulum Merdeka, yaitu mandiri belajar, mandiri berubah, dan mandiri berbagi
3. Pendidik memahami tahapan-tahapan implementasi Kurikulum Merdeka untuk setiap aspeknya

## Materi 2 : Capaian Pembelajaran, Perencanaan Pembelajaran dan Asesmen

### Tujuan:

1. Memahami struktur Capaian Pembelajaran
2. Memahami penggunaan Capaian Pembelajaran (CP) untuk perencanaan pembelajaran dan asesmen
3. Memahami kebijakan terkait perencanaan pembelajaran, bahwa pendidik dapat mengembangkan alur tujuan pembelajaran secara mandiri atau menggunakan contoh yang disediakan dalam Platform Merdeka Mengajar
4. Memahami metode pengembangan alur tujuan pembelajaran
5. Memahami pembelajaran sesuai dengan tahapan peserta didik (*teaching at the right level*) serta implikasinya terhadap perencanaan pembelajaran dan asesmen

## Materi 3 : Asesmen

### Tujuan:

1. Memahami kebijakan asesmen dalam Kurikulum Merdeka, bahwa asesmen yang dikuatkan adalah asesmen formatif
2. Memahami pentingnya asesmen formatif di awal untuk pembelajaran sesuai tahap capaian peserta didik (*teaching at the right level*)
3. Memahami proses pengolahan dan pelaporan hasil asesmen

# Alur Kegiatan Belajar Secara Mandiri Bagi Satuan Pendidikan (2)

## Materi 4 : Struktur Kurikulum dan Kurikulum Operasional Pendidikan

### Tujuan:

1. Memahami struktur Kurikulum Merdeka dan karakteristiknya secara umum, bahwa ada 2 komponen struktur, memahami pengaturan jam pelajaran serta mata pelajaran yang diajarkan
2. Memahami perbedaan struktur Kurikulum Merdeka dengan K13

## Materi 5 : Projek Penguatan Profil Pelajar Pancasila

### Tujuan:

1. Memahami bahwa profil pelajar Pancasila adalah tujuan dari rangkaian kebijakan Merdeka Belajar termasuk Kurikulum Merdeka
2. Memahami bagaimana profil pelajar Pancasila dipelajari dalam lingkungan satuan pendidikan
3. Memahami peran projek penguatan profil pelajar Pancasila dalam menguatkan upaya pengembangan karakter dan kompetensi dalam profil pelajar Pancasila
4. Memahami pengembangan modul projek penguatan profil pelajar Pancasila



## Materi 6 : Perangkat Ajar

### Tujuan:

1. Memahami kebijakan tentang perangkat ajar yang dapat digunakan dan dikembangkan
2. Memahami fungsi dan pengembangan modul ajar
3. Memahami fungsi dari Komunitas Belajar sebagai wadah untuk belajar, berkolaborasi, bersama-sama mengembangkan perangkat ajar, dan saling berbagi praktik baik dengan sesama rekan pendidik di daerah masing-masing

# Materi 1 : Mempelajari Kebijakan Kurikulum Merdeka Secara Umum

Materi 1 ini dianjurkan untuk seluruh satuan pendidikan yang mengimplementasikan Kurikulum Merdeka, baik mandiri belajar, mandiri berubah, maupun mandiri berbagi.





	Materi Belajar Yang Dapat Dirujuk	Navigasi Akses Materi	Estimasi Durasi	Menu
1	Kepmendikbudristek No. 56 Tahun 2022 dan lampirannya	Platform Merdeka Mengajar : Menu Info Terkini (Pada Bagian Atas Halaman Beranda)		 Info Terkini
2	Filosofi dan Prinsip Kurikulum Merdeka	Topik Pelatihan Mandiri : 1. Merdeka Belajar 2. Kurikulum Merdeka	5 jam	 Pelatihan Mandiri

## Catatan :

- Seluruh kegiatan belajar pada Pelatihan Mandiri dapat dilakukan secara bertahap
- Hanya dibutuhkan +- waktu 10 menit untuk setiap 1 video pelatihan
- Selesaikan 1 topik pelatihan untuk dapat mengerjakan Aksi Nyata, hindari plagiasi ketika mengumpulkan Aksi Nyata.

# Materi 2 : Capaian Pembelajaran, Perencanaan Pembelajaran dan Asesmen

Materi 2 dianjurkan untuk satuan pendidikan yang akan menggunakan Capaian Pembelajaran untuk sebagian atau seluruh mata pelajaran.




	Materi Belajar Yang Dapat Dirujuk	Navigasi Akses Materi	Estimasi Durasi	Menu
1	Panduan Pembelajaran dan Asesmen	Menu Tentang Kurikulum Merdeka → Penerapan Kurikulum Merdeka → Panduan Pelaksanaan Kurikulum Merdeka		 Tentang Kurikulum Merdeka >
2	Topik : Kurikulum Merdeka	Modul 2 : Kurikulum Merdeka	1 jam	 Pelatihan Mandiri
3	Topik : Penyesuaian Pembelajaran dengan Kebutuhan dan Karakteristik Murid	Modul 1 : Memahami Murid Modul 2 : Persiapan Pembelajaran Berdiferensiasi	2 jam	
4	Topik : Perencanaan Pembelajaran (sesuai jenjang)	Modul 2 : Membuat dan Memodifikasi Modul Ajar	1 jam 15 menit	
5	Dokumen-dokumen atau contoh-contoh ATP	Menu Tentang Kurikulum Merdeka → Penerapan Kurikulum Merdeka		 Tentang Kurikulum Merdeka >
6	Dokumen-dokumen atau contoh-contoh Modul Ajar	Menu Perangkat Ajar (Pilih Mata Pelajaran dan Fase Yang Sesuai)		 Perangkat Ajar

## Catatan :

1. Seluruh kegiatan belajar pada Pelatihan Mandiri dapat dilakukan secara bertahap
2. Hanya dibutuhkan +- waktu 10 menit untuk setiap 1 video pelatihan
3. Selesaikan 1 topik pelatihan untuk dapat mengerjakan Aksi Nyata, hindari plagiasi ketika mengumpulkan Aksi Nyata.

## Materi 3 : Asesmen

Materi 3 dianjurkan untuk satuan pendidikan yang akan menggunakan Capaian Pembelajaran untuk sebagian atau seluruh mata pelajaran.

	Materi Belajar Yang Dapat Dirujuk	Navigasi Akses Materi	Estimasi Durasi	Menu
1	Panduan Pembelajaran dan Asesmen	Menu Tentang Kurikulum Merdeka → Penerapan Kurikulum Merdeka → Panduan Pelaksanaan Kurikulum Merdeka	15 menit	 Tentang Kurikulum Merdeka >
2	Topik : Asesmen (Sesuai Jenjang)	Keseluruhan Modul	3,5 Jam	 Pelatihan Mandiri
3	Membantu Praktik Asesmen Awal Pembelajaran	Menu Asesmen Murid Menu Perangkat Ajar (Pilih Mata Pelajaran dan Fase Yang Sesuai)		 Asesmen Murid

### Catatan :

- Seluruh kegiatan belajar pada Pelatihan Mandiri dapat dilakukan secara bertahap
- Hanya dibutuhkan +- waktu 10 menit untuk setiap 1 video pelatihan
- Selesaikan 1 topik pelatihan untuk dapat mengerjakan Aksi Nyata, hindari plagiasi ketika mengumpulkan Aksi Nyata.

## Materi 4 : Struktur Kurikulum dan Kurikulum Operasional Satuan Pendidikan

Materi 4 dianjurkan untuk satuan pendidikan yang akan menggunakan Kurikulum Merdeka dengan mengubah struktur kurikulum satuan pendidikan (mandiri berubah atau mandiri berbagi)

	Materi Belajar Yang Dapat Dirujuk	Navigasi Akses Materi	Estimasi Durasi	Menu
1	Lampiran I Kepmendikbudristek No. 56 Tahun 2022 : <ul style="list-style-type: none"> <li>Tentang Struktur Kurikulum Bagian VI tentang Kurikulum Operasional Satuan Pendidikan</li> </ul>	Platform Merdeka Mengajar : Menu Info Terkini (Pada Bagian Atas Halaman Beranda)	10 menit	 Info Terkini
2	Panduan Pengembangan Kurikulum Operasional di Satuan Pendidikan	Menu Tentang Kurikulum Merdeka → Penerapan Kurikulum Merdeka → Panduan Pelaksanaan Kurikulum Merdeka		
3	Topik : Kurikulum Merdeka	Modul 1 : Kurikulum	1 jam	 Pelatihan Mandiri
4	Topik : Perencanaan Pembelajaran (sesuai jenjang)	Modul 1 : Kurikulum Operasional Satuan Pendidikan	1 jam	




### Catatan :

- Seluruh kegiatan belajar pada Pelatihan Mandiri dapat dilakukan secara bertahap
- Hanya dibutuhkan +- waktu 10 menit untuk setiap 1 video pelatihan
- Selesaikan 1 topik pelatihan untuk dapat mengerjakan Aksi Nyata, hindari plagiasi ketika mengumpulkan Aksi Nyata.



# Materi 5 : Projek Penguatan Profil pelajar Pancasila

Materi 5 dianjurkan untuk satuan pendidikan yang akan melaksanakan projek penguatan profil pelajar Pancasila



	Materi Belajar Yang Dapat Dirujuk	Navigasi Akses Materi	Estimasi Durasi	Menu
1	Lampiran I Kepmendikbudristek No. 56 Tahun 2022 tentang projek penguatan profil pelajar Pancasila	Platform Merdeka Mengajar : Menu Info Terkini (Pada Bagian Atas Halaman Beranda)	10 menit	 Info Terkini
2	Panduan Pengembangan Projek Penguatan Profil Pelajar Pancasila	Menu Tentang Kurikulum Merdeka → Penerapan Kurikulum Merdeka → Panduan Pelaksanaan Kurikulum Merdeka	15 menit	 Tentang Kurikulum Merdeka >
3	Keputusan Kepala BSKAP No. 009 Tahun 2022 tentang Dimensi, Elemen, dan Subelemen Profil Pelajar Pancasila pada Kurikulum Merdeka	Menu Informasi Terkini		 Info Terkini
4	Topik : Profil Pelajar Pancasila (sesuai jenjang)	Modul 8 : Profil Pelajar Pancasila dalam Pembelajaran	6 jam	 Pelatihan Mandiri
5	Contoh-contoh modul projek penguatan profil pelajar Pancasila	Menu Perangkat Ajar		 Perangkat Ajar

## Catatan :

1. Seluruh kegiatan belajar pada Pelatihan Mandiri dapat dilakukan secara bertahap
2. Hanya dibutuhkan +- waktu 10 menit untuk setiap 1 video pelatihan
3. Selesaikan 1 topik pelatihan untuk dapat mengerjakan Aksi Nyata, hindari plagiasi ketika mengumpulkan Aksi Nyata.

## Materi 6 : Perangkat Ajar

Materi 6 dianjurkan untuk satuan pendidikan yang akan menggunakan Kurikulum Merdeka dengan mengubah struktur kurikulum satuan pendidikan (mandiri berubah atau mandiri berbagi)












	Materi Belajar Yang Dapat Dirujuk	Navigasi Akses Materi	Estimasi Durasi	Menu
1	Topik : Perencanaan Pembelajaran;	<ul style="list-style-type: none"> <li>• Modul 1 : Kurikulum Operasional Satuan Pendidikan</li> <li>• Modul 2: Membuat dan Memodifikasi Modul Ajar</li> </ul>	2,5 jam	 Pelatihan Mandiri
2	Topik : Perencanaan Pembelajaran (sesuai jenjang)	Modul 2 : Membuat dan Memodifikasi Modul Ajar	1 jam 15 menit	
3	Dokumen-dokumen atau contoh-contoh Modul Ajar	Menu Perangkat Ajar (Pilih Mata Pelajaran dan Fase Yang Sesuai)		 Perangkat Ajar

### Catatan :

1. Seluruh kegiatan belajar pada Pelatihan Mandiri dapat dilakukan secara bertahap
2. Hanya dibutuhkan +- waktu 10 menit untuk setiap 1 video pelatihan
3. Selesaikan 1 topik pelatihan untuk dapat mengerjakan Aksi Nyata, hindari plagiasi ketika mengumpulkan Aksi Nyata.

# Rekomendasi Kegiatan Belajar Sesuai Dengan Opsi Kebutuhan Satuan Pendidikan

(1)

	Bagian dan Prinsip Kurikulum Merdeka Yang Diterapkan*	Materi 1 : Kebijakan Kurikulum Merdeka Secara Umum	Materi 2 : Capaian Pembelajaran, Perencanaan Pembelajaran dan Asesmen2	Materi 3 : Asesmen	Materi 4 Materi 4 : Struktur Kurikulum dan Kurikulum Operasional Pendidikan	Materi5 Proyek Penguatan Profil Pelajar Pancasila	Materi 6 Perangkat Ajar
<b>Mandiri Belajar</b>	Proyek Penguatan Profil Pelajar Pancasila						
	Menggunakan Capaian Pembelajaran untuk satu atau beberapa mata pelajaran						
	Menerapkan Asesmen Awal Pembelajaran						
	Pembelajaran Terdiferensiasi						
	Menggunakan perangkat ajar yang dikembangkan secara mandiri						

\*Untuk satuan pendidikan yang ingin menerapkan prinsip Kurikulum Merdeka lainnya silahkan mempelajari materi sesuai kebutuhan-kebutuhan masing

# Rekomendasi Kegiatan Belajar Sesuai Dengan Opsi Kebutuhan Satuan Pendidikan (2)

	Materi 1 : Kebijakan Kurikulum Merdeka Secara Umum	Materi 2 : Capaian Pembelajaran, Perencanaan Pembelajaran dan Asesmen2	Materi 3 : Asesmen	Materi 4 Materi 4 : Struktur Kurikulum dan Kurikulum Operasional Pendidikan	Materi5 Projek Penguatan Profil Pelajar Pancasila	Materi 6 Perangkat Ajar
Mandiri Berubah						
Mandiri Berbagi						

\*Untuk satuan pendidikan yang ingin menerapkan prinsip Kurikulum Merdeka lainnya silahkan mempelajari materi sesuai kebutuhan-kebutuhan masing

Pada tautan ini terdapat video tutorial, materi paparan Merdeka Belajar eps 15 dan lainnya : <https://linktr.ee/pmerdekamengajar>

#### Informasi Platform Merdeka Mengajar

Merdeka Belajar Episode Kelima Belas oleh Mendikbudristek

Materi Paparan Merdeka Belajar Episode Kelima Belas

Kumpulan Video Tutorial Penggunaan Platform Merdeka Mengajar

Buku Saku Platform Merdeka Mengajar

Video Ad Platform Merdeka Mengajar



Testimoni Guru Tentang Platform Merdeka Mengajar



Video Cara Aktivasi Akun Pembelajaran



Tanya Jawab Kurikulum Merdeka

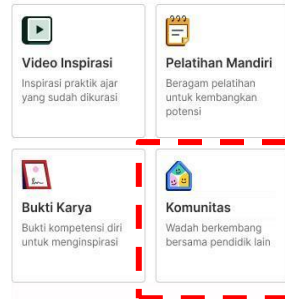
# **Menu Komunitas Belajar dan Narasumber untuk Pendampingan Implementasi Kurikulum Merdeka**

# Entry Point



## Pengembangan Guru

Dapatkan berbagai informasi dan inspirasi untuk dukung perkembangan diri.

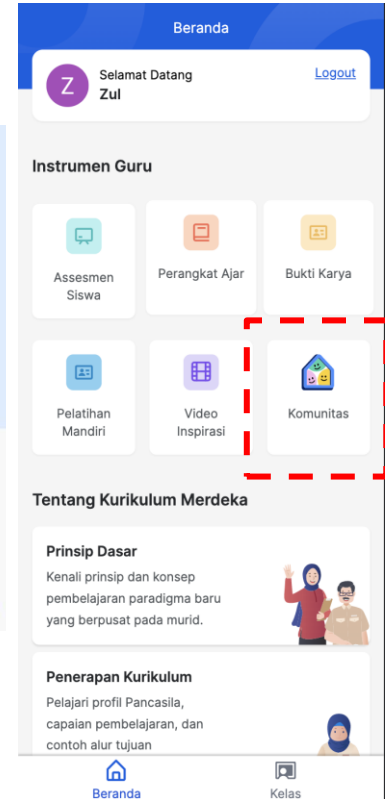
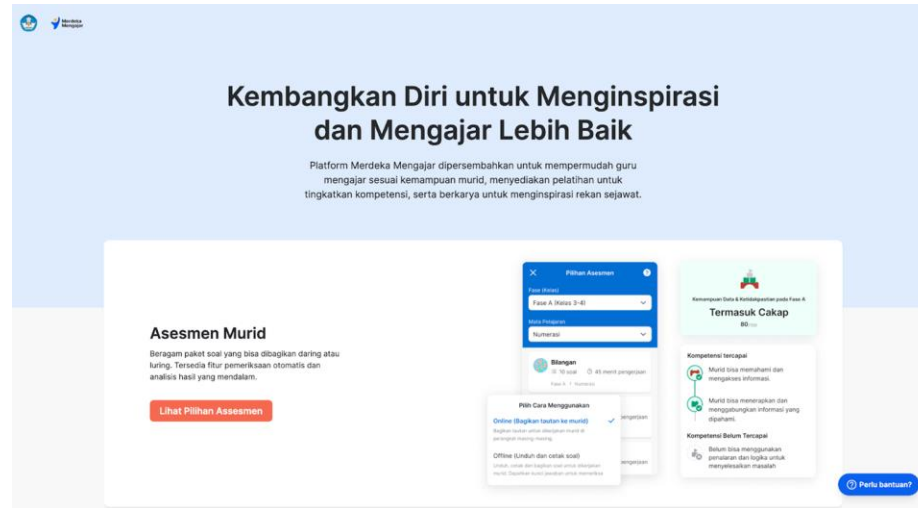


## Kegiatan Belajar Mengajar

Mulai terapkan pembelajaran yang sesuai dengan kebutuhan dan karakteristik murid.



[Kenali konsep dan prinsip pembelajaran paradigma baru](#)

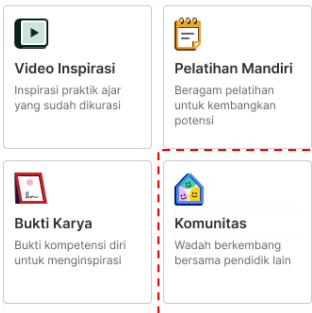


# Menu Komunitas (Belajar)



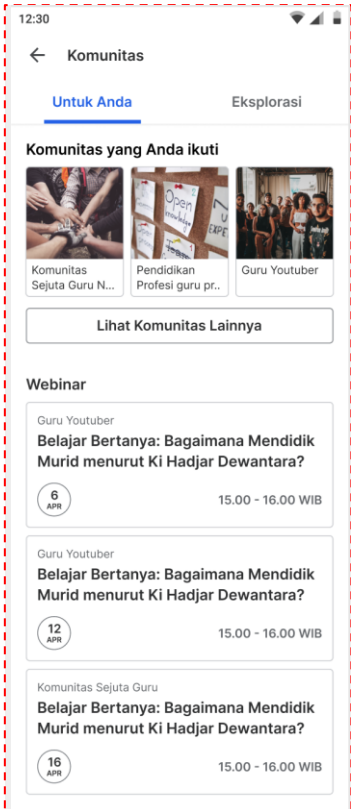
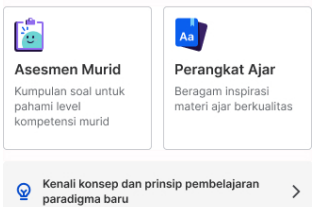
## Pengembangan Guru

Dapatkan berbagai informasi dan inspirasi untuk dukung pengembangan diri.



## Kegiatan Belajar Mengajar

Mulai terapkan pembelajaran yang sesuai dengan kebutuhan dan karakteristik murid.



### Manfaat untuk Guru (Pengguna)

- Guru dapat melihat **daftar komunitas** yang telah dikurasi
- Guru dapat **berdiskusi dengan Guru-Guru** lain di dalam komunitas PMM
- Guru dapat **mengikuti kegiatan daring komunitas** daerah lain **terkait hal-hal baru yang ingin dipelajari**

### Manfaat untuk Penggerak

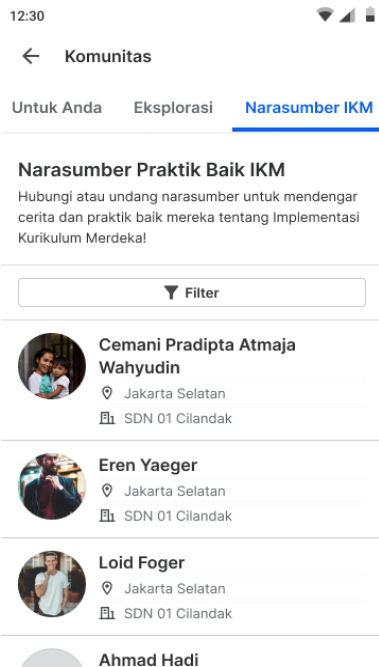
- Penggerak dapat **memperkenalkan komunitasnya** ke seluruh guru-guru di Indonesia
- Penggerak dapat membuat kegiatan sharing secara daring (**webinar**) terkait Kurikulum Merdeka
- Penggerak dapat **memilih narasumber** (menghubungi) sesuai dengan kebutuhannya.

Pendaftaran Kombel	Navigasi Akses Materi	Link
Gelombang 1	417 Penggerak (336 Komunitas)	<a href="#">Pengumuman</a>
Gelombang 2	597 Penggerak (430 Komunitas)	Dashboard maintenance
Gelombang 3	18 - 29 Juni	<a href="#">Pendaftaran</a>
Gelombang 4	2 Juli	Pembukaan



# Menu Narasumber (Berbagi Praktik Baik)

Halaman daftar narasumber



12:30

← Komunitas

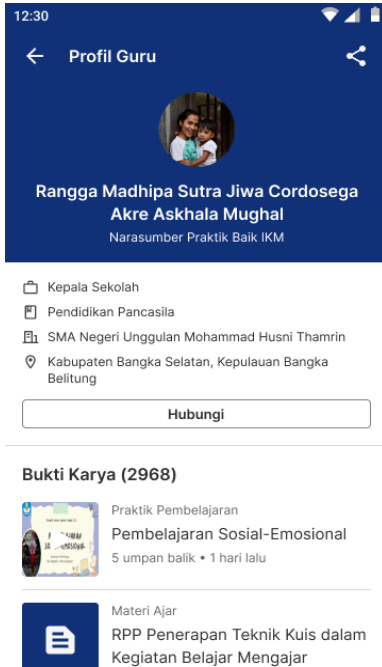
Untuk Anda Eksplorasi **Narasumber IKM**

**Narasumber Praktik Baik IKM**  
Hubungi atau undang narasumber untuk mendengar cerita dan praktik baik mereka tentang Implementasi Kurikulum Merdeka!

Filter

- Cemani Pradipta Atmaja Wahyudin**  
Jakarta Selatan  
SDN 01 Cilandak
- Eren Yaeger**  
Jakarta Selatan  
SDN 01 Cilandak
- Loid Foger**  
Jakarta Selatan  
SDN 01 Cilandak
- Ahmad Hadi**

Halaman narasumber



12:30

← Profil Guru

**Rangga Madhipa Sutra Jiwa Cordosega**  
**Akre Askhala Mughal**  
Narasumber Praktik Baik IKM

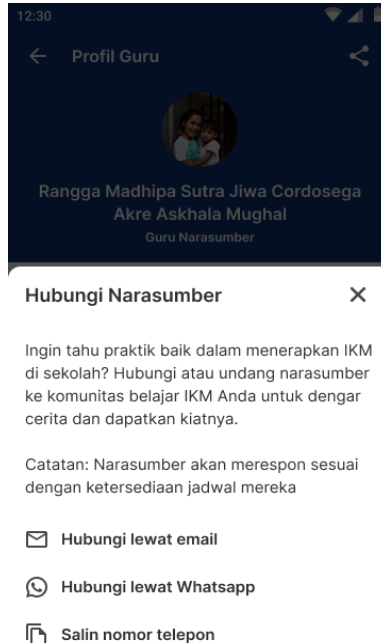
- Kepala Sekolah
- Pendidikan Pancasila
- SMA Negeri Unggulan Mohammad Husni Thamrin
- Kabupaten Bangka Selatan, Kepulauan Bangka Belitung

Hubungi

**Bukti Karya (2968)**

- Praktik Pembelajaran
- Pembelajaran Sosial-Emosional  
5 umpan balik • 1 hari lalu
- Materi Ajar  
RPP Penerapan Teknik Kuis dalam Kegiatan Belajar Mengajar

Melihat kontak bagi kepala sekolah & penggerak komunitas



12:30

← Profil Guru

**Rangga Madhipa Sutra Jiwa Cordosega**  
**Akre Askhala Mughal**  
Guru Narasumber

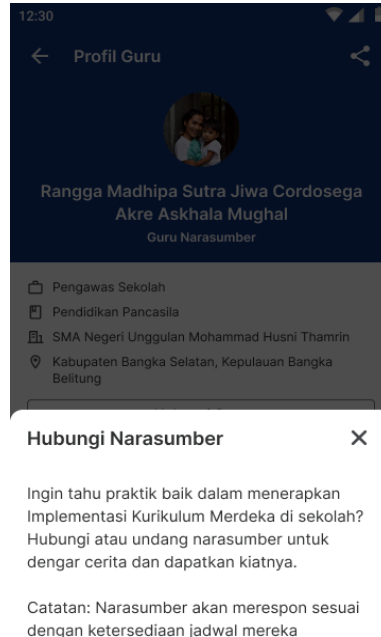
**Hubungi Narasumber** ✕

Ingin tahu praktik baik dalam menerapkan IKM di sekolah? Hubungi atau undang narasumber ke komunitas belajar IKM Anda untuk dengar cerita dan dapatkan kiatnya.

Catatan: Narasumber akan merespon sesuai dengan ketersediaan jadwal mereka

- Hubungi lewat email
- Hubungi lewat Whatsapp
- Salin nomor telepon

Melihat kontak bagi user lain



12:30

← Profil Guru

**Rangga Madhipa Sutra Jiwa Cordosega**  
**Akre Askhala Mughal**  
Guru Narasumber

- Pengawas Sekolah
- Pendidikan Pancasila
- SMA Negeri Unggulan Mohammad Husni Thamrin
- Kabupaten Bangka Selatan, Kepulauan Bangka Belitung

**Hubungi Narasumber** ✕









Ingin tahu praktik baik dalam menerapkan Implementasi Kurikulum Merdeka di sekolah? Hubungi atau undang narasumber untuk dengar cerita dan dapatkan kiatnya.

Catatan: Narasumber akan merespon sesuai dengan ketersediaan jadwal mereka

← Komunitas

Untuk Anda **Eksplorasi**

Pilih Provinsi  Pilih Jenjang

-  **AGBSI Sumut**  
37 Anggota Lihat
-  **APPRENTICE COMMUNITY**  
5 Anggota Lihat
-  **Bale Creative Education**  
111 Anggota Lihat
-  **Balong Berdaya**  
72 Anggota Lihat
-  **BAP Academy**  
44 Anggota Lihat
-  **BBC Sumenep**  
23 Anggota Lihat
-  **FKKKG SD Kab. Subang**  
68 Anggota Lihat
-  **FKP3K Blitar**  
33 Anggota Lihat

← Detail Komunitas



### GPBI ( Guru Penggerak Berbagi Ilmu)

1617 Anggota Sumatra Selatan

PAUD, TK, SD, SMP, SMA/SMK, SLB

GPBI adalah komunitas pelatihan guru secara gratis yang dilakukan setiap 1-2 minggu sekali. Tujuann ...

[Selengkapnya](#) ▾

Berhenti mengikuti

#### Grup Komunikasi

-  Facebook >
-  Telegram >
-  Whatsapp >

#### Penggerak Komunitas

 **Dessi Atikah, M.Pd**  
Ketua

# Tampilan

<https://guru.kemdikbud.go.id/komunitas>

# **Dashboard Implementasi Kurikulum Merdeka x Platform Merdeka Mengajar**

# Data Adopsi Jumlah Sekolah Implementasi Kurikulum Merdeka (dihitung jika ada 1 guru) yang login ke PMM (untuk PAUD)

[bit.ly/Dashboard\\_IKMxPMM](https://bit.ly/Dashboard_IKMxPMM)

Last Survey Date, from SIMPKB:  
May 20, 2022

Last PMM Update Date:  
Jun 29, 2022

**Glossarium:**

1. **Sekolah Terdaftar IKM:** Sekolah Negeri/Swasta di bawah naungan Kemendikbudristek & Kemenag yang terdaftar IKM. Tidak termasuk Sekolah Penggerak
2. **Guru Terdaftar IKM:** Guru PNS/GTV/GTT/PPP/ honorar yang berada di satu unit sekolah yang terdaftar IKM.
3. **Sekolah Login ke PMM:** Paling tidak, setidaknya ada 1 entitas guru di sekolah IKM, yang login ke PMM.
4. **Guru yang Login ke PMM:** Satu entitas guru yang login ke PMM.
5. **Adoption Rate:** Dari sejumlah sekolah/guru yang terdaftar IKM, berapa banyak yang login ke PMM.

**Konversi Sekolah/Guru Terdaftar IKM ke Sekolah Login PMM**

Jumlah Sekolah Terdaftar IKM

24.159



Jumlah Sekolah Login ke PMM

5.253

Jumlah Guru Terdaftar IKM

63.522



Jumlah Guru Login ke PMM

9.471

Provinsi	Jumlah Sekolah Terdaftar	Jumlah Sekolah Login ke PMM	Adoption Rate	Kab/Kota	Jumlah Sekolah Terdaftar	Jumlah Sekolah Login ke PMM	Adoption Rate
1. Jawa Tengah	9,627	1,777	18.46%	13. Kab. Blora	420	28	6.67%
2. Jawa Timur	4,975	916	18.41%	14. Kab. Cirebon	413	82	19.85%
3. Jawa Barat	1,810	319	17.62%	15. Kab. Banjarnegara	391	13	3.32%
4. DI Yogyakarta	1,372	590	43%	16. Kab. Ngawi	391	32	8.18%
5. Banten	675	152	22.52%	17. Kab. Magetan	386	41	10.62%
6. Sumatera Barat	506	65	12.85%	18. Kab. Trenggalek	369	72	19.51%
7. Sumatera Utara	446	96	21.52%	19. Kab. Karanganyar	360	146	40.56%
8. Bali	393	220	55.98%	20. Kab. Sukoharjo	346	142	41.04%
9. Sulawesi Selatan	384	57	14.84%	21. Kab. Banyumas	340	59	17.35%
10. Nusa Tenggara Barat	372	57	15.32%	22. Kab. Batang	337	37	10.98%

**UPT (DINAS) dapat memantau jumlah adopsi (login) PMM untuk sekolah yang mendaftar Implementasi Kurikulum Merdeka di daerahnya masing-masing**

# Data Adopsi Jumlah Guru Yang Sudah Mendaftar KM dan Belajar ke dalam Platform Merdeka Mengajar

Upper Funnel

General Metrics

**PMM Activity: Microlear...**

School Log

School at Risk

Provinsi	Jumlah Guru	CVR Menonton Video	CVR Mengerjakan Quiz	CVR Submit Refleksi	CVR Memulai Posttest	CVR Lulus Posttest	CVR Submit Aksi Nyata
1. Riau	1.174	73.42%	100%	97.91%	98.7%	96.76%	60.17%
2. Bali	1.355	22.73%	100%	91.23%	90.75%	87.06%	17.12%
3. Bengkulu	265	15.09%	100%	90%	91.67%	90.91%	16.67%
4. Kepulauan Riau	206	10.19%	100%	80.95%	94.12%	75%	8.33%
5. Kalimantan Barat	345	7.83%	100%	81.48%	95.45%	85.71%	11.11%
6. Kalimantan Tengah	176	6.82%	100%	75%	100%	100%	22.22%
7. Kalimantan Selatan	792	6.06%	100%	91.67%	79.55%	94.29%	18.18%
8. Sulawesi Tenggara	84	5.95%	100%	80%	100%	75%	0%
9. DKI Jakarta	1.545	5.7%	100%	92.05%	97.53%	93.67%	28.38%
10. Sulawesi Utara	316	5.38%	100%	94.12%	75%	75%	11.11%
<b>Grand total</b>	<b>63,522</b>	<b>4.74%</b>	<b>100.27%</b>	<b>86.23%</b>	<b>89.78%</b>	<b>87.6%</b>	<b>35.99%</b>

1 - 36 / 36 < >

**UPT (DINAS) dapat memantau jumlah adopsi (login) PMM untuk sekolah yang mendaftar Implementasi Kurikulum Merdeka di daerahnya masing-masing**

# Data Adopsi Jumlah Guru Yang Sudah Mendaftar KM dan Belajar ke dalam Platform Merdeka Mengajar

Upper Funnel

General Metrics

PMM Activity: Microlear...

School Log

School at Risk

Download data (excell)

Log Konversi Sekolah IKM Dalam Menyelesaikan Topik Pembelajaran di PMM

Kepala Sekolah	Tipe IKM	Provinsi	Kab./Kota	Jumlah Guru	Topik PMM	Video	Quiz	Refleksi	Mulai Post..	Lulus Post..	Aksi Nyata
TRISNA WIDADA	Pilihan 3 : Ma..	Jawa Tengah	Kab. Purbali..	90	Merdeka B..	87	87	87	87	87	23
					Kurikulum ..	86	86	86	82	81	1
					Perencanaa..	79	79	79	78	75	1
					Asesmen S..	79	79	79	78	75	0
					Profil Pelaja..	9	9	9	5	3	0

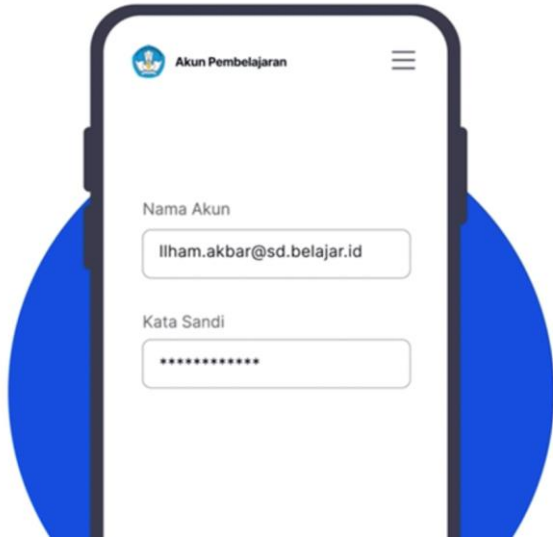
UPT (DINAS) dapat memantau jumlah adopsi (login) PMM untuk sekolah yang mendaftar Implementasi Kurikulum Merdeka di daerahnya masing-masing



## **Dashboard Aktivasi Belajar.id**

# Mengenal Akun Pembelajaran

Satu akun untuk   
semua  
*Single Sign On (SSO)*



**Akun Pembelajaran** terdiri dari **nama akun** dan **kata sandi** yang digunakan **untuk mengakses** berbagai aplikasi pembelajaran.



# Cara mendapatkan Akun Pembelajaran untuk PTK dan Peserta Didik



Melalui Operator Satuan Pendidikan di sekolah masing-masing

atau

Cari tahu status Akun Pembelajaran Anda di bawah

Pilih tipe pengguna

Cari Akun Pembelajaran

Cari secara mandiri melalui halaman website <https://belajar.id>

Cek Video Tutorial Cara Mendapatkan dan Aktivasi Akun Pembelajaran Melalui Tautan Ini >> <https://bit.ly/VideoTutorialAkunBelajarid>

# Cara Aktivasi Akun Pembelajaran



<http://mail.google.com/>

atau

<http://accounts.google.com/>

1. **Buka laman <https://mail.google.com/>**
2. **Masukkan email belajar.id dan kata sandi** yang telah didapatkan
3. **Klik berikutnya** untuk ke tahap selanjutnya
4. **Baca syarat dan ketentuan** dalam penggunaan Akun Pembelajaran Anda. Jika sudah, klik **Terima**.
5. **Buat kata sandi yang baru** untuk menjaga kerahasiaan akun Anda.
6. Jika sudah, klik **Ubah Sandi**



**Selamat! Akun Pembelajaran  
Anda telah aktif**

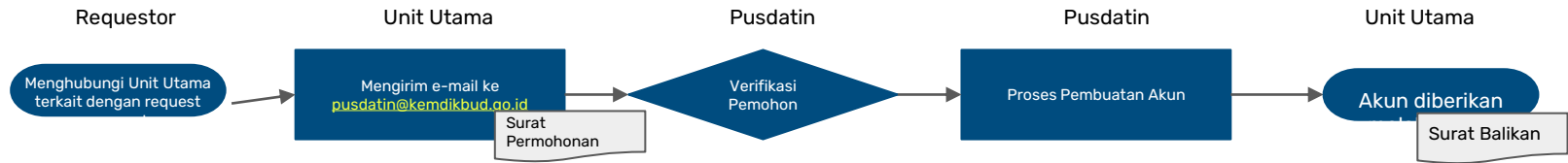


# Cara Mendapatkan Akun BelajarID Dinas

1. Menggunakan Form Ringkas untuk **Non-Pejabat Dinas Pendidikan** (Pengawas Sekolah, Pamong Belajar, Penilik Sekolah)

<https://ringkas.kemdikbud.go.id/permohonanakundinas>

## 2. Melalui SINDE / EMAIL



# Dashboard aktivasi akun belajar.id

[bit.ly/dashboard-aktivasi-daerah-bid](https://bit.ly/dashboard-aktivasi-daerah-bid)

Jumlah Akun Terdaftar  
di Dapodik

6,830,942

Jumlah Akun Pembelajaran

3,549,287

Jumlah Akun Sudah  
Mengaktifasi

588,361

% Aktivasi Akun Pembelajaran

16.58%

## Top 10 Provinsi dengan Jumlah Aktivasi Akun Pembelajaran Tertinggi

	Provinsi	Akun Tersedia	% Activation
1.	Prov. Kalimantan Selatan	73,352	84.31%
2.	Prov. Gorontalo	31,385	27.43%
3.	Prov. Jawa Tengah	494,292	26.41%
4.	Prov. Bali	25,134	25.67%
5.	Prov. Kepulauan Riau	16,028	25.16%
6.	Prov. Lampung	105,616	24.14%
7.	Prov. Sulawesi Tenggara	50,368	23.39%
8.	Prov. Riau	55,981	22.98%
9.	Prov. D.K.I. Jakarta	65,782	19.92%

## Top 10 Kota / Kabupaten dengan Jumlah Aktivasi Akun Pembelajaran Tertinggi

	Kota / Kabupaten	Akun Tersedia	% Activation
1.	Kab. Kotabaru	5,446	99.5%
2.	Kab. Hulu Sungai Selatan	4,370	99.36%
3.	Kab. Balangan	3,712	99.25%
4.	Kab. Tabalong	5,404	98.78%
5.	Kab. Barito Kuala	7,083	98.35%
6.	Kab. Tapin	3,215	98.29%
7.	Kab. Banjar	8,064	98.18%
8.	Kab. Tanah Bumbu	6,897	98.07%
9.	Kab. Kebumen	14,826	95.79%

**Semakin banyak jumlah belajar.id yang teraktivasi, semakin besar kemungkinan dalam adopsi Platform Merdeka Mengajar**



**“Mari gunakan Platform Merdeka Mengajar  
untuk mengajar, belajar dan berkarya lebih baik dalam  
mewujudkan Profil Pelajar Pancasila!”**

---